



Ministero dell'Università e della Ricerca
CONSERVATORIO DI MUSICA DI STATO
Alessandro Scarlatti – Palermo

**PROCEDURE PER L'AMMISSIONE AI CORSI DI FORMAZIONE
INIZIALE PER L'A.A. 2023/2024**

Si elencano qui di seguito i Corsi attivati:

ARPA

ARPA RINASCIMENTALE BAROCCA

BASSO ELETTRICO

BASSO TUBA

BATTERIA E PERCUSSIONI JAZZ

CANTO

CANTO JAZZ

CANTO RINASCIMENTALE BAROCCO

CHITARRA

CHITARRA JAZZ

CLARINETTO

CLARINETTO JAZZ

CLARINETTO STORICO

CLAVICEMBALO E TASTIERE STORICHE

COMPOSIZIONE

CONTRABBASSO JAZZ

CONTRABBASSO

CORNETTO

CORNO

CORNO NATURALE

DIDATTICA DELLA MUSICA

EUFONIO

FAGOTTO

FAGOTTO BAROCCO FISARMONICA FLAUTO

FLAUTO DOLCE

FLAUTO TRAVERSIERE



Ministero dell'Università e della Ricerca
CONSERVATORIO DI MUSICA DI STATO
Alessandro Scarlatti – Palermo

LIUTO

MANDOLINO

MUSICA ELETTRONICA

MUSICA VOCALE DA CAMERA

OBOE

OBOE BAROCCO E CLASSICO

ORGANO

PIANOFORTE

PIANOFORTE JAZZ

SASSOFONO

SASSOFONO JAZZ

STRUMENTI A PERCUSSIONE

TASTIERE ELETTRONICHE

TROMBA

TROMBA JAZZ

TROMBA RINASCIMENTALE E BAROCCA

TROMBONE

TROMBONE JAZZ

TROMBONE RINASCIMENTALE E BAROCCO

VIOLA

VIOLA DA GAMBA

VIOLINO

VIOLINO BAROCCO

VIOLINO JAZZ

VIOLONCELLO

VIOLONCELLO BAROCCO

GLI ESAMI DI AMMISSIONE AI CORSI DI FORMAZIONE INIZIALE SI SVOLGERANNO DAL 20 AL 23 GIUGNO 2023.

Per l'ammissione ai corsi di formazione iniziale è richiesto un programma libero di massimo 10 minuti.



Ministero dell'Università e della Ricerca
CONSERVATORIO DI MUSICA DI STATO
Alessandro Scarlatti – Palermo

LE DOMANDE DI AMMISSIONE DOVRANNO ESSERE PRESENTATE **DAL 01 APRILE AL 12 MAGGIO 2023**, TRAMITE REGISTRAZIONE SUL PORTALE WWW.ISIDATA.NET.

Si riportano di seguito le istruzioni per l'inserimento sul portale ISIDATA della domanda di ammissione:

Da “servizio studenti” della pagina www.isidata.net scegliere “Conservatori”:

ISIDATA - Portale dei Servizi per gli studenti

i Informazione sul portale e scelta Istituzione:

Questo servizio fornito gratuitamente a tutti gli studenti degli Istituti d'Arte Conservatori di Musica ed Accademie di BB.AA., Accademia di Arte Drammatica ed ISIA, permette di visualizzare i propri dati e stampare le autocertificazioni relative.
È stata realizzata, la possibilità di inserire e modificare i dati (**proposta**) dandone comunicazione agli uffici preposti che, accetteranno o meno, la proposta di modifica inviando anche comunicazione per mezzo di una e-mail allo studente stesso.
Per qualsiasi problema riscontrato prego voler inviare una **E-Mail** segnalando e descrivendo il problema riscontrato e possibilmente un eventuale recapito telefonico e nominativo dell'utente da contattare.

È necessario abilitare i Javascript, i cookies e i popup del tuo browser per poter utilizzare correttamente la procedura.

Conservatories - Konservatorien	Conservatori	Help
Academies - Akkademien	Accademie	Help
Acting Academy - Schauspielakademie	Accademia di Arte Drammatica	
Dance Academy - Tanzakademie	Accademia di Danza	Help
ISIA	ISIA	Help

Scegliere l'opzione **1) Inserimento domanda AMMISSIONE**

Servizi per gli studenti - Istituti di Alta Cultura - Conservatori

MENU PRINCIPALE

- 1) Inserimento domanda AMMISSIONE
- 2) Modifica domanda AMMISSIONE
- 3) Gestione richiesta IMMATRICOLAZIONE
- 4) Gestione dati ALLIEVI IMMATRICOLATI
- 5) Inserimento domanda PRIVATISTI
- 6) Modifica domanda PRIVATISTI
- 7) PRIVATISTI IMMATRICOLATI - nuovi esami da sostenere
- 8) Comunicati



Ministero dell'Università e della Ricerca
CONSERVATORIO DI MUSICA DI STATO
Alessandro Scarlatti – Palermo

Selezionare la lingua, selezionare dal menu a tendina “PALERMO”:

SERVIZI PER GLI STUDENTI
Benvenuto
Release 2022,06001

Seleziona il Conservatorio per la Richiesta di Ammissione:

- PALERMO
- MATERA
- NAPOLI
- NOVARA
- PALERMO
- PIACENZA
- PADOVA
- PESCARA

Il sistema mostrerà una pagina simile alla seguente:

CONSERVATORIO DI MUSICA "G. [REDACTED]"
RICHIESTA AMMISSIONE (anche per IMMATRICOLAZIONE diretta - senza esame di ammissione)

Ottieni Codice Inserisci Codice

Compilare i campi obbligatori (*); per chi dovrà utilizzare SPID compilare anche il Codice Fiscale

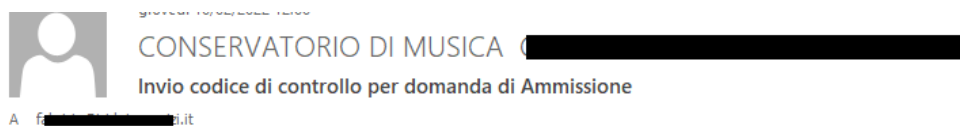
*Nome:
*Cognome:
*Email:
Codice fiscale: *

CODICE FISCALE Non obbligatorio ma utile per eventuale Login mediante SPID (se l'Istituzione ha attivato tale servizio)

INVIA CODICE

Compilare i campi NOME, COGNOME, EMAIL E CODICE FISCALE, CODICE CAPTCHA e cliccare su “INVIA CODICE”, il sistema invierà all’email precedentemente digitata, il codice di controllo.

Controllare la posta in arrivo dalla casella di posta elettronica ordinaria indicata in precedenza e troverete il codice di controllo con un messaggio simile a questo:



Gentile Studente,

Di seguito, per completare l'immissione dei dati e generare la domanda di ammissione, è riportato il codice controllo che deve digitare sulla casella di testo sotto il tasto INVIA che avete appena cliccato

- Nominativo: [REDACTED]

- Codice controllo: 80103

Cordiali saluti.



Ministero dell'Università e della Ricerca
CONSERVATORIO DI MUSICA DI STATO
Alessandro Scarlatti – Palermo

Controllate anche nello SPAM. Se non ricevete il codice nemmeno nella posta indesiderata richiedete un nuovo codice cliccando su “Invia nuovo codice”.

The screenshot shows the 'SERVIZI ISIDATA' interface. At the top, there is a blue header with the text 'SERVIZI PER GLI STUDENTI - Istituti di Alta Cultura - CONSERVATORI'. Below this, the logo of the Conservatorio di Musica di Stato Alessandro Scarlatti - Palermo is displayed. The main content area is titled 'CONSERVATORIO DI MUSICA' and 'RICHIESTA AMMISSIONE (anche per IMMATRICOLAZIONE diretta - senza esame di ammissione)'. There are two tabs: 'Ottieni Codice' and 'Inserisci Codice', with the latter being active. A message box states: 'Il sistema ha inviato un codice di controllo nella email indicata. Controllate anche nello spam'. Below this message is a button labeled 'Invia nuovo codice'. Underneath, there is a text prompt 'Inserire il codice di controllo che vi è stato inviato via email' followed by a text input field containing '80103' and a button labeled 'AVANTI'.

Tornate nella pagina isidata e inserite il codice di controllo e cliccate su AVANTI.

Il sistema vi mostrerà un messaggio di informazioni simile al seguente

Informazione

Se la domanda non sarà completa in tutte le sue parti come richiesto dall'Istituzione, (es.: allegando i versamenti e/o i documenti richiesti), non potrà essere accettata.
Ti sono state inviate via email le credenziali di accesso per la modifica dei dati.
Si rammenta che mediante la scheda 'Tasse' si DEVE registrare il pagamento delle tasse così come indicato dal manifesto dell'Istituzione.
Si ricorda inoltre che, qualora il vs. Conservatorio di appartenenza richieda di allegare le copie digitali dei bollettini di pagamento e/o qualsiasi altra documentazione es. Carta di Identità o Passaporto, dovete utilizzare la scheda Tasse o Allega documentazione, altrimenti la domanda di Ammissione non potrà essere accettata.
La domanda non verrà letta finché non sarà inviata all'Istituzione entrando nella scheda 'INVIA DOMANDA' ed il controllo vi darà la possibilità di cliccare sul pulsante 'INVIA'.

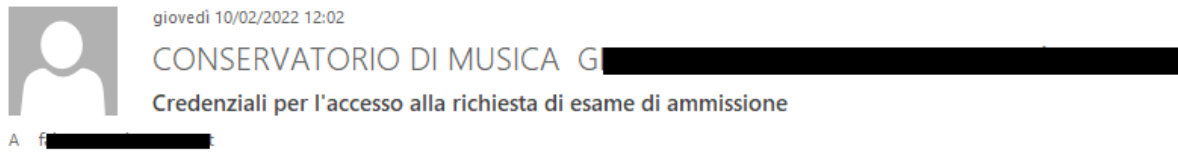
Ok, Vai all'Ammissione >>>

Cliccate “Ok, Vai all’Ammissione”.



Ministero dell'Università e della Ricerca
CONSERVATORIO DI MUSICA DI STATO
Alessandro Scarlatti – Palermo

Il sistema invierà alla medesima email le Vs. Credenziali di accesso per eventuali modifiche e/o perfezionamenti della domanda stessa. Nella Vs. email vi dovrebbe essere arrivato un messaggio simile:



Gentile F [redacted],

i dati anagrafici sono stati salvati, la domanda sarà valida SOLO se allegherà tutta la documentazione richiesta dall'Istituzione.

Di seguito sono riportati il codice e la password da utilizzare per poter modificare i dati della tua richiesta. Ricordiamo che sarà possibile apportare modifiche ad essa finché non ne sarà effettuata la registrazione.

CODICE DI ACCESSO: 3595
PASSWORD: NCCWXNQHWK

Per la modifica dei dati andare all'indirizzo <https://www.isidata.net/Default.aspx?CodProc=SERVIZISTUDENTI> scegliere il tipo di Istituzione, cliccare sulla voce "2. Modifica domanda di AMMISSIONE" e nella pagina successiva inserire i codici riportati nella presente email.


Cordiali saluti.

A questo punto il sistema vi presenterà una pagina simile:

Come potete vedere vi sono vari "TAB" in che dovete compilare in cui **ci sono dei dati obbligatori**.



Ministero dell'Università e della Ricerca
CONSERVATORIO DI MUSICA DI STATO
Alessandro Scarlatti – Palermo

Il primo Tab “nominativo + Corso” deve essere compilato prima di poter passare ai Tab successivi altrimenti il sistema invia un messaggio di errore simile al seguente: 

Inserite i dati richiesti nei relativi campi di testo, i campi che avete digitato precedentemente sono già compilati (Es. Nome, Cognome e NCF.)

In “tipo corso” selezionare “**PRE-AFAM**”, poi il corso al quale si è interessati.


 **Informazione**

Completare e salvare prima i dati obbligatori della scheda Nominativo + Corso

Alla fine cliccate su “**Salva**”.

N.B.: i campi contrassegnati con l'asterisco sono obbligatori. Si raccomanda di inserire un recapito telefonico valido.

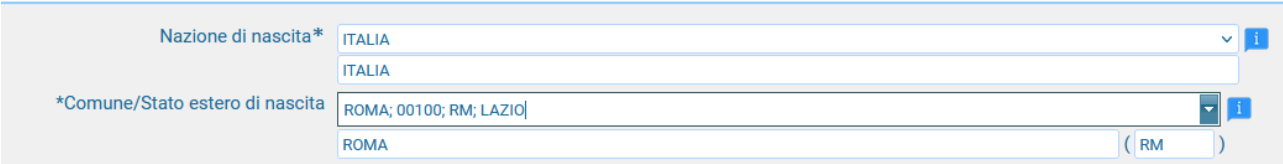
Password: la password sarà calcolata automaticamente cliccando sull'icona laterale.

*Password 

In un secondo momento sarà possibile modificare la password inserendone una di vostro gradimento.



Nel secondo Tab inserite i dati di nascita; inserendo la Nazione, se estera il sistema compilerà in automatico tutti gli altri campi e se avete anche la cittadinanza Italiana spuntate il campo “in possesso di nazionalità Italiana”. Se invece inserite quale Nazione “Italia”, dovete compilare anche il campo “Comune/Stato estero di nascita”



Anche in questo caso il sistema compilerà in automatico il resto dei campi.

Alla fine cliccate su **Salva**.

Nel terzo Tab inseriti i dati di residenza.



Ministero dell'Università e della Ricerca
CONSERVATORIO DI MUSICA DI STATO
Alessandro Scarlatti – Palermo

Nominativo + Corso	Nascita	Residenza	Insegnanti	Titoli di studio	Altri Titoli di studio	Privacy	Tasse	Allega Docum.ne	Stampa	Invia Domanda
--------------------	---------	-----------	------------	------------------	------------------------	---------	-------	-----------------	--------	---------------

*Comune di residenza: Gli studenti stranieri dovrebbero obbligatoriamente prendere il domicilio in Italia, qualora non avessero adempiuto a tale obbligo, perché ancora residenti all'estero possono inserire l'indirizzo della residenza estera lasciando il campo CAP a 00000. Nel caso in cui fossero già domiciliati in Italia e volessero inserire anche l'indirizzo estero possono adempiere a tale funzione immettendo i dati nel campo note della prima scheda.

ROMA, 00100, RM, LAZIO

Indirizzo: VIA AMEDO PARELLI, 12

Cap: 00100

Gli studenti stranieri dovrebbero obbligatoriamente prendere il domicilio in Italia, qualora non avessero adempiuto a tale obbligo, perché ancora residenti all'estero, possono inserire l'indirizzo della residenza estera lasciando il campo CAP a 00000. Nel caso in cui fossero già domiciliati in Italia e volessero inserire anche l'indirizzo estero possono adempiere a tale funzione inserendo i dati nel campo note della prima scheda.

Alla fine cliccate su Salva.

Tab Insegnanti

Non è possibile scegliere un insegnante preferito ma va indicato il nome dell'insegnante preparatore.

Tab Titoli di studio

Compilate i campi relativi come ritenete opportuno

Nominativo + Corso	Nascita	Residenza	Insegnanti	Titoli di studio	Altri Titoli di studio	Privacy	Tasse	Allega Docum.ne	Stampa	Invia Domanda
--------------------	---------	-----------	------------	------------------	------------------------	---------	-------	-----------------	--------	---------------

Titolo: DIPLOMA MATURITÀ

Voto: 100

Data: 18/01/2017

Nome Istituto: LICEO ADA NEGRI

Indirizzo: VIA ADOLFO ALBERTI

Frequenta altri studi: Anno/Year(Es. 1,2,3) 0 della Scuola

Licenza di soffergio: 8 Certificato di Italiano B2

Tab Altri Titoli di studio

Compilate i campi relativi come ritenete opportuno

Nominativo + Corso	Nascita	Residenza	Insegnanti	Titoli di studio	Altri Titoli di studio	Privacy	Tasse	Allega Docum.ne	Stampa	Invia Domanda
--------------------	---------	-----------	------------	------------------	------------------------	---------	-------	-----------------	--------	---------------

In possesso Dip.Sup. * Per i corsi Triennali, Biennali ed Abilitazioni è obbligatorio avere il diploma di maturità.

Studi Musicali Precedenti Ha precedentemente svolto studi musicali relativi al corso prescelto?

Altri esami Conseguiti:

Allega curriculum:

Iscritto ad altra Università/Tempo Parziale:

Proveniente da:

Importo ISEE:

N° rich. Inps ISEE/Protocollo:

Data ammissione:

Tab Privacy

Compilate i campi relativi.



Ministero dell'Università e della Ricerca
CONSERVATORIO DI MUSICA DI STATO
 Alessandro Scarlatti – Palermo

Nominativo + Corso Nascita Residenza Insegnanti Titoli di studio Altri Titoli di studio Privacy Tasse Allega Docum.ne Stampa Invia Domanda

Link Privacy **CLICCA QUI PER SCARICARE L'INFORMATIVA**

Il nominativo è minorenn? Maggiorene Minorenne

Finalità privacy

* Dichiaro di aver ricevuto, letto e compreso l'informativa sulla privacy ai sensi del Reg. UE 2016/679 (Art. 13) e presto il consenso al trattamento dei miei dati personali. Accosento Non Accosento

* Autorizzo la creazione della banca dati ai fini degli adempimenti obbligatori (attività e compiti istituzionali dell'istituzione) nel rispetto delle leggi vigenti (art.6 par 1 - lettere b, c) e alla sua conservazione per 10 anni dall'ultimo rapporto intercorso; Accosento Non Accosento

* Autorizzo la creazione della banca dati per l'archiviazione dei dati particolari indicati al punto 1.2. (art.6 par 1 - lettera a) e alla sua conservazione per 10 anni dall'ultimo rapporto intercorso; Accosento Non Accosento

* Autorizzo la creazione della banca dati ai fini di: orientamento universitario, comunicazioni tra docenti e studenti o tra il personale universitario e gli studenti; Accosento Non Accosento

Autorizzo la creazione della banca dati per l'invio di newsletter periodiche (iniziative ed eventi accademici) anche attraverso sistemi automatizzati (sms, email) (art.6 par 1 - lettera a) e alla sua conservazione per 3 anni dall'ultimo rapporto intercorso; Accosento Non Accosento

[Salva consensi privacy](#)

Tab Tasse

Nominativo + Corso Nascita Residenza Insegnanti Titoli di studio Altri Titoli di studio Privacy Tasse Allega Docum.ne Invia Domanda

[Inserisci tassa](#) [SELEZIONE TASSE PER PAGOPA](#) [Aggiorna stato pagamenti PagoPA](#)

Tipo tassa	Data versamento	Importo versamento	Scadenza versamento	N. Versamento	Tipo esonero	A/A:	ISEE/UE	Perc. su importo	C.C.\Iban	Data incasso
No data to display										

Troverete già le due tasse inserite : “CONTRIBUTO ESAME DI AMMISSIONE C.F.I. - € 25,00” + “TASSA DI AMMISSIONE € 6,04”.

Ora, cliccate su [SELEZIONE TASSE PER PAGOPA](#) “SELEZIONE TASSE PER PAGOPA” e si aprirà una form simile alla seguente:

Generazione PagoPA

In questa lista sono presenti le tasse pagabili mediante procedura PagoPA.

- Per più tasse aventi stesso C.C.\Iban è possibile stampare un unico bollettino .pdf con la somma degli importi, selezionandole col segno di spunta presente nella colonna *Selezione*. In questo caso se le tasse hanno data di scadenza diverse sarà stampata la meno recente. Per il bollettino unico utilizzare il link *GENERA UNICO BOLLETTINO PER LE TASSE SELEZIONATE*.
- Per stampare un bollettino .pdf relativo ad una singola tassa cliccare sul link *CREA BOLLETTINO PER QUESTA TASSA* presente nella colonna *MAV\PagoPA*.

+ GENERA UNICO BOLLETTINO PER LE TASSE SELEZIONATE **ATTENZIONE:** prima di generare un unico bollettino controllare che siano selezionate le tasse giuste con i giusti importi in quanto il bollettino generato è inconvertibile.

Sele zione	MAV\PagoPA	Tipo tassa	Imp. versamento	A/A:	Scadenza versamento	N° Versam.	Data versam.	C.C.\Iban	Tipo e
<input type="checkbox"/>	Crea bollett. per questa tassa	CONTRIBUTO ESAME DI AMMISSIONE C.F.I.	25	2022/2023	30/04/2023				
<input type="checkbox"/>	Crea bollett. per questa tassa	TASSA esame di AMMISSIONE	6,04	2022/2023	30/04/2023				



Ministero dell'Università e della Ricerca
CONSERVATORIO DI MUSICA DI STATO
 Alessandro Scarlatti – Palermo

Selezionate le tasse da raggruppare nello stesso IUV come descritto dalle note in testa, e cliccate su:

+ GENERA UNICO BOLLETTINO PER LE TASSE SELEZIONATE o **Crea bollett. per questa taxa**

Il sistema vi informerà che è stato generato il bollettino e vi farà vedere lo IUV generato simile a questo accanto

La griglia precedente sarà simile alla seguente

	Tipo taxa	Importo versamento	Scadenza versamento	N. Versamento	Tipo esonero	A/A	ISEE/U	Peric. su importo	C.C./iban	Data incasso
	AMMISSIONE 115,00	115	15/04/2022			2022/2023	0			

Per pagare il bollettino potete recarvi in un tabacchi o presso la Vs. banca o inquadrare il codice QR tramite app banca online ovvero utilizzare i normali canali di pagamento degli IUV.

Informazione

RICHIESTA EFFETUATA. E' stato generato il bollettino pdf delle tasse pagabili con procedura MAV - IUV (PagoPA) da pagare entro i termini indicati.

AVVISO DI PAGAMENTO

A.S. 2022/2023 - AMMISSIONE 115,00 - 115,00 Euro

ENTE: Conservatorio di Musica
DESTINATARIO AVVISO: MARIO ROSSI
 VIA ANTONIO PARELLI 12

QUANTO E QUANDO PAGARE? 115,00 Euro entro il 15/04/2022

DOVE PAGARE? PAGA SUL SITO O CON LE APP, PAGA SUL TERRITORIO

BANCHE E ALTRI CANALI

RATA UNICA entro il 15/04/2022

115,00 Euro

Conservatorio Statale di Musica G. Frescobaldi
 /RFB/01723019649312155/115,00/TXT/A.S. 2022/2023 - AMMISSIONE 115,00 - 115,00 Euro

115,00 €

Dopo aver seguito le istruzioni a video il sistema mostrerà la form seguente in cui ci sono le disposizioni di legge ecc. Cliccate su continua, scegliete il metodo di pagamento

Dopo aver pagato la griglia precedente sarà simile alla seguente

	Tipo taxa	Importo versamento	Scadenza versamento	N. Versamento	Tipo
	AMMISSIONE 115,00	115	15/04/2022	0172227099 4344137	

Conservatorio Statale di Musica G. Frescobaldi
 /RFB/01723019649312155/115,00/TXT/A.S. 2022/2023 - AMMISSIONE 115,00 - 115,00 Euro

115,00 €

pagopa - Informativa sulla privacy

INFORMATIVA SUL TRATTAMENTO DEI DATI PERSONALI

ai sensi degli artt. 13-14 del Regolamento (UE) 2016/679 (di seguito "Regolamento" o anche "GDPR")

Questa informativa privacy descrive come vengono trattati i dati personali di coloro che accedono al sito <https://wisp2.pagopa.gov.it> (di seguito il "Sito") per effettuare un pagamento tramite la Piattaforma pagopa (di seguito anche "Piattaforma" o "pagopa"). Il Sito ti permette: (i) di effettuare l'accesso alla Piattaforma a mezzo SPID o in modalità guest via email, (ii) di essere avvisato via email sull'esito delle transazioni che effettuerai sulla Piattaforma, (iii) di memorizzare i tuoi strumenti di pagamento se hai acceduto tramite SPID, (iv) di visualizzare lo storico delle tue transazioni se hai acceduto tramite SPID (di seguito congiuntamente il "Servizio").

La medesima informativa invece **NON** descrive il trattamento dei dati personali relativi ai tuoi pagamenti effettuati tramite pagopa, rispetto ai quali gli Enti Creditori (ossia Enti a favore dei quali effettui un pagamento) e/o i Prestatori di Servizi di Pagamento (ossia la banca o altro istituto che hai scelto per effettuare un determinato pagamento) restano titolari autonomi del trattamento. Dovrai quindi rivolgerti a quest'ultimi per informazioni sul trattamento dei tuoi dati.

Titolare del trattamento dei dati

Il titolare del trattamento è la società PagoPA S.p.A. (di seguito anche "Società") con sede in Piazza Colonna 370 00187 Roma - Italia, PEC pagopa@pec.governo.it

Continua



Ministero dell'Università e della Ricerca
CONSERVATORIO DI MUSICA DI STATO
Alessandro Scarlatti – Palermo

Tab Allega Documentazione

In questo Tab bisogna inserire i seguenti documenti:

- CARTA DI IDENTITA' DEL CANDIDATO;
- CARTA DI IDENTITA' DEL GENITORE;

Per fare questo basta cliccare su “Sfoggia” per selezionare il file da allegare, inserite la descrizione dell'Oggetto del documento che state inviando e poi cliccate su “Inserisci documento”

Potete eliminare e controllare i documenti inseriti

Ogni documento non deve “pesare” più di 10MB; il sistema supporta vari formato come specificato sopra.

Tab Stampa

Da questo Tab potete stampare la domanda di ammissione; alcune Istituzioni chiedono di allegarla alla domanda stessa (Tab Allega Documentazione)



Ministero dell'Università e della Ricerca
CONSERVATORIO DI MUSICA DI STATO
Alessandro Scarlatti – Palermo

5. Di non aver avuto nessuna preparazione e quindi dichiara di essere AUTODIDATTA

6. Di essere consapevole che l'Istituto può utilizzare i dati nella presente autocertificazione esclusivamente nell'ambito e per i fini Istituzionali propri della Pubblica Amministrazione ai sensi del Regolamento UE 2016/679, del D.Lgs. n° 69 del 28/05/2012 e del Provvedimento del Garante n. 330 del 4 luglio 2013 (pubblicato nella GU n. 174 del 26 luglio 2013), nel rispetto della normativa richiamata e degli obblighi di protezione e riservatezza.

7. Ai sensi del Regolamento UE 2016/679, del D.Lgs. n° 69 del 28/05/2012 e del Provvedimento del Garante n. 330 del 4 luglio 2013 (pubblicato nella GU n. 174 del 26 luglio 2013) di prestare il proprio consenso al trattamento dei dati personali, nel rispetto della normativa richiamata e degli obblighi di protezione e riservatezza.

8. La data degli esami non sarà comunicata agli interessati, ma verrà affissa all'albo dell'Istituto e pubblicata sul sito

9. La domanda DEVE essere presentata alla segreteria, con firma, ricevute di versamento ed allegati entro i termini indicati dall'Istituto pena la NON validazione della richiesta

10. Il reddito ISEE/U del nucleo familiare è di € 0 (non dichiarato)

11. Di essere in possesso della Licenza di solfeggio Cert.Liv. B

12. Di essere in possesso del Certificato di Italiano (solo per stranieri) Liv.B2

13. di essere in possesso del seguente titolo di studio DIPLOMA MATURITÀ con votazione di 100 in data 18/01/2017 presso LICEO ADA NEGRI VIA ADOLFO ALBERTI

TASSE VERSATE							
N.O.	CCP	Tassa di	Versata il	Accreditata il	A.A.	n° bollett.	importo
Eventuali esoneri							
1	IT61X0878415200010000029143	AMMISSIONE 115,00			2022/2023		115
Immagine allegata al bollettino:							

DOCENTI PREFERITI

Data: _____ **Firma** _____



Ministero dell'Università e della Ricerca
CONSERVATORIO DI MUSICA DI STATO
Alessandro Scarlatti – Palermo

Tab Invia Domanda

A questo punto possiamo inviare la domanda all'Istituzione.

RICORDATEVI DI INVIARLA ALTRIMENTI L'ISTITUZIONE NON POTRA' ACCETTARLA.

Il sistema mostrerà una form simile la seguente

Field	Status
Titolo di studio	<input checked="" type="checkbox"/>
Voto del titolo di studio	<input checked="" type="checkbox"/>
Data del titolo di studio	<input checked="" type="checkbox"/>
Nome Istituto del Titolo di studio	<input checked="" type="checkbox"/>
Indirizzo Istituto del Titolo di studio	<input checked="" type="checkbox"/>
Frequenta altri studi	<input checked="" type="checkbox"/>
In possesso di Licenza di sollievo Cert.Liv.B	<input type="checkbox"/>
In possesso Cert.Liv.B1 (Italiano solo per stranieri)	<input type="checkbox"/>
Insegnante preparatore	<input type="checkbox"/>
Bollettini allegati alle tasse pagate (controllare anche qualora abbiate omissso di generare bollettini IUV per le tasse che lo prevedono)	<input type="checkbox"/>
Documenti allegati	<input type="checkbox"/>
CONTROLLO SULLE TASSE OBBLIGATORIE	
AMMISSIONE 115,00	<input checked="" type="checkbox"/>
AMMISSIONE 6,04	<input type="checkbox"/>

La domanda NON può essere inviata in quanto alcuni dei dati obbligatori NON sono stati inseriti (vedi i campi in rosso)

Scorrete fino in fondo alla pagina mediante la barra laterale

Conferma i dati ed invia la domanda

Se non c'è nessun rigo in rosso potete cliccare su "INVIA" che troverete in basso altrimenti cliccate sul Tab relativo oppure anche su [vai alla scheda](#) del relativo rigo rosso, compilateli e tornate su questa pagina.

Solo quando tutti le righe saranno versi il sistema vi darà la possibilità di inviare la domanda.